



ES - EN

W-003-W
Manual de instrucciones
Instruction Manual
WE 2018-W-003-W

CALENTADOR DE CERA (3 CARTUCHOS) WAX WARMER (3 TANKS)

ESPAÑOL

ADVERTENCIA

• Nunca, en ninguna circunstancia, intente abrir o inspeccionar los componentes o accesorios internos de la máquina. Si fuera necesaria una inspección, por favor póngase en contacto con su proveedor o un técnico debidamente cualificado.

• No utilice nunca la unidad en ambientes húmedos o insuficientemente ventilados, como zonas de agua, baños, etc., con el fin de prevenir daños en los componentes eléctricos de su equipo.

• Nunca utilice el equipo al aire libre, las inclemencias meteorológicas pueden causar daños.

• No encender el aparato si el aplicador no se encuentra insertado en la base.

• Si el cable eléctrico estuviera roto, solicite a un profesional que le suministre otro y lo cambie para evitar riesgos, o contacte con el proveedor.


DECLARACIÓN DE CONFORMIDAD CE

Este producto cumple lo estipulado en las siguientes directivas:

1. Las medidas de la Directiva sobre Baja Tensión: 2014/35/EU.

2. Las medidas de la Directiva de Compatibilidad Electromagnética: 2014/30/EU.

RECICLAJE

 Cuando aparezca este símbolo en cualquiera de nuestros productos eléctricos o su embalaje, esto significa que dichos productos no deben tratarse como residuos domésticos convencionales en Europa. Para asegurar un tratamiento de residuos adecuado, hágalo de acuerdo con las leyes locales o según convenga para el desecho de equipos eléctricos. Esto ayudará a preservar el medio ambiente y mejorar los estándares de protección medioambiental en relación con el tratamiento de residuos eléctricos.

¡BIENVENIDO!

Muchas gracias por su compra. Por favor, lea detenidamente las instrucciones antes de utilizar el equipo. También puede pedir orientación a un profesional para asegurarse de que está utilizando el equipo correctamente. No aceptaremos ninguna responsabilidad por los accidentes que ocurran debido a un manejo incorrecto.

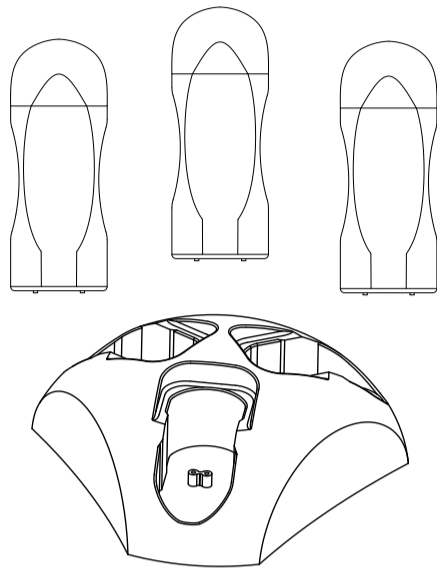
La empresa se reserva el derecho de corregir detalles de los equipos, sin previo aviso. Si encuentra algún error en estas instrucciones, por favor no dude en enviarnos un e-mail para informarnos y que podamos corregirlos.

CONTENIDO DEL PAQUETE

• Estos componentes están sujetos a cambio sin previo aviso.

• El aspecto del producto puede diferir de la imagen.

Nº	PRODUCTO	REF.	CANT.
1	APLICADOR	-	3
2	BASE	-	1



INSTRUCCIONES DE USO

1. Coloque la cera de depilación en la máquina.

2. Encienda la unidad. Después de 20 minutos, la cera puede sacarse y colocarse sobre el papel de depilación para su uso.

FICHA TÉCNICA

Pesos y tamaños	Tamaño embalaje (cm)	23x14x26
	Peso bruto (kg)	1
	Tamaño consola (cm)	22x10x25,5
Características eléctricas	Voltaje nominal	110V ~ 230V
	Frecuencia	50Hz/60Hz
	Potencia nominal	39 W

ENGLISH

WARNING

• Never under any circumstances attempt to open or inspect the internal components or accessories of the machine. If an inspection becomes necessary, please contact your supplier or a suitably competent technician.

• Never use the unit in humid or poorly ventilated environments, such as wet rooms, bathrooms etc. to prevent damage to the electrical components of your unit.

• Never use the unit outdoors; exposure to the elements can cause damage.

• Don't connect the power when there is no wax in the wax machine.

• If the power cord was destroyed, please ask a professional to service and replace it to avoid hazards, or contact the dealer for service.

PRECAUCIÓN

• No utilice cera de depilación en tumores, lunares, heridas, erupciones o inflamaciones. No utilice cera de depilación en pieles sensibles.

• Antes de realizar la depilación con cera, por favor, compruebe la temperatura de la cera en primer lugar.

• Es peligroso mover la máquina cuando está encendida.

MANTENIMIENTO

• Apague la unidad cuando la máquina no se utilice.

© 2018 Weelko

Visite nuestra web para obtener más información:
www.weelko.com

Importador: Weelko Barcelona, S.L.
ESB65397556

WELCOME!

Thank you very much for purchase. Please read the instructions carefully before operating the instrument. You can also ask a professional for guidance to make sure you are using the instrument correctly. We will accept no responsibility for any accidents that occur due to incorrect operation.

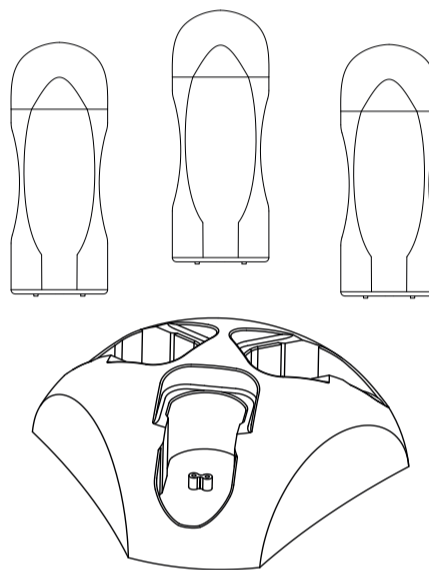
The company reserves the right to amend the details of the instruments with no prior notice. If any mistakes are found in these instructions, please feel free to send us an e-mail informing us so that we can correct them.

PACKAGE CONTENTS

• These components are subject to change without prior notice.

• Appearance of product may differ from the image.

No.	PRODUCT	REF.	QTY.
1	APPLICATOR	-	3
2	BASE	-	1



INSTRUCTIONS OF USE

1. Place the depilation wax in the machine.

2. Switch on the unit. After 20 minutes, the wax can be taken out and rolled onto the depilation paper for use.

TECHNICAL SHEET

Weights and sizes	Packing size (cm)	23x14x26
	Gross weight (kg)	1
	Product size (cm)	22x10x25,5
Electrical characteristics	Rated voltage	110V ~ 230V
	Frecuency	50Hz/60Hz
	Rated power	39 W

CAUTIONS

• Do not use depilation wax on tumors, spots, wounds, rashes or inflammation. Do not use depilation wax on sensitive skin.

• Before performing wax depilation, please test the temperature of the wax first.

• It is dangerous to move the machine when switched on.

MAINTENANCE

• Turn off the power when the machine is not being used.



FR - DE

W-003-W
Mode d'emploi
Bedienungsanleitung
WE 2018-W-003-W

CHAUFFE CIRE (TRIO) WACHSWÄRMER (3 EINHEITEN)

FRENCH

ADVERTISSEMENT

• N'essayez en aucune circonstance d'ouvrir ou d'inspecter les composants internes ou les accessoires de votre appareil. Si une inspection est nécessaire, veuillez contact votre fournisseur ou un technicien qualifié.

• N'utilisez jamais votre appareil dans un lieu humide ou peu ventilé (par exemple, salles de bains); ceci pourrait endommager les composants électriques de votre appareil.

• N'utilisez jamais votre appareil à l'extérieur, une exposition aux éléments naturels pouvant endommager l'appareil.

• Ne branchez pas le pouvoir quand il n'y a pas de ciredans la machine de cire.

• Si le cordon d'alimentation était rompu, veuillez demander à un professionnel de le remplacer pour éviter tout dommage, ou demandez conseil à votre revendeur.


ÉCLARATION DE CONFORMITÉ CE

Ce produit répond aux exigences suivantes:

1. Conditions énoncées dans la Directive «Basse tension»: 2014/35/EU.

2. Conditions énoncées dans la Directive «Compatibilité électromagnétique»: 2014/30/EU.

RECYCLAGE

 Si l'un des composants électriques ou leur emballage de présentation porte ce symbole, cela signifie que ces produits ne doivent pas être traités comme des déchets ménagers habituels. Afin de leur assurer un traitement approprié, veuillez vous en débarrasser en respectant les lois locales ou tel que requis en cas d'élimination d'appareils électriques. Ceci permettra de préserver et de sauver les ressources naturelles et d'améliorer les normes de protection de l'environnement portant sur l'élimination de déchets électriques.

BIENVENUE!

Merci beaucoup d'avoir fait cet achat. Veuillez lire les instructions avec attention avant d'utiliser cet appareil. Vous pouvez également demander conseil auprès d'un professionnel afin de vous assurer d'utiliser l'appareil correctement. Nous n'endosserons aucune responsabilité en cas d'accident provoqué par une mauvaise utilisation.

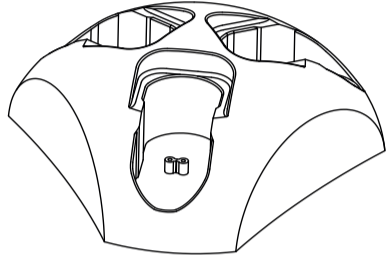
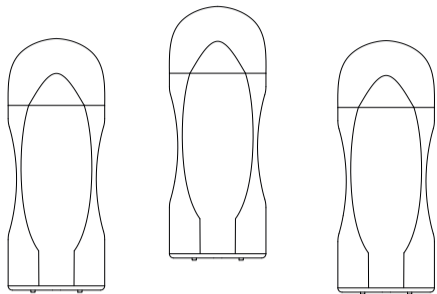
L'entreprise se réserve le droit de modifier les détails des instruments sans préavis. Si vous détectez une erreur dans ces instructions, n'hésitez pas à nous le faire savoir afin d'y apporter une solution.

CONTENU DE L'EMBALLAGE

• Ces éléments sont sujets à changement sans préavis.

• L'apparence du produit peut différer de l'image.

No.	PRODUIT	RÉF.	QTÉ.
1	APPLICATEUR	-	3
2	BASE	-	1



MODE D'EMPLOI

1. Placez la cire dépilatoire dans l'appareil.

2. Mettez l'appareil en marche. Après 20 minutes, la cire peut être retirée et déroulée sur les bandelettes à utiliser.

SPÉCIFICATIONS

Poids et taille	Taille de l'emballage (cm)	23x14x26
	Poids brut (kg)	1
	Dimensions produit (cm)	22x10x25,5
Caractéristiques électriques	Tension nominale	110V ~ 230V
	Fréquence	50Hz/60Hz
	Puissance nominale	39 W

DEUTSCH

WARNUNG

• Versuchen Sie niemals das Gerät zu öffnen und die innen liegenden Komponenten oder Zubehör zu untersuchen. Wenn eine Kontrolle notwendig wird, setzen Sie sich dafür mit Ihrem Lieferanten oder einem kompetenten Techniker in Verbindung.

• Verwenden Sie das Gerät niemals in feuchter oder unbelüfteter Umgebung, wie z.B. Feuchträume oder Badezimmer, um Schaden an den elektrischen Komponenten Ihres Geräts zu vermeiden.

• Verwenden Sie das Gerät niemals im Freien, Witterungseinflüsse können Schäden verursachen.

• Schließen Sie nicht die Macht, wenn es keinenWachs in der Wachs-Maschine.

• Wenn die elektrische Zuleitung beschädigt ist, lassen Sie diese von einem Fachmann kontrollieren und austauschen, um Risiken zu vermeiden, oder bitten Sie den Händler um Kundendienstleistungen.

CAUTIONS

• N'utilisez pas de cire dépilatoire sur des tumeurs, taches, plaies, éruptions cutanées ou inflammation. N'utilisez pas de cire dépilatoire sur des peaux sensibles.

• Avant d'effectuer une dépilation à la cire, veuillez à tester la température de la cire auparavant.

• Il est dangereux de déplacer l'appareil alors qu'il est en marche.

MAINTENANCE

• Veuillez à éteindre l'appareil lorsqu'il n'est pas utilisé.

© 2018 Weelko
Vous trouverez plus d'information sur le site:
www.weelko.com
Importateur: Weelko Barcelona, S.L.
ESB65397556

WILLKOMMEN!

Vielen Dank für Ihren Kauf! Bitte lesen Sie die Anleitungen gründlich durch, bevor Sie das Gerät in Betrieb nehmen. Sie können auch Ihren Fachbetrieb um eine Einweisung bitten, damit Sie sicher sind, dass Sie das Gerät richtig einsetzen. Wir haften nicht für Unfälle, die aufgrund fehlerhafter Bedienung entstehen.

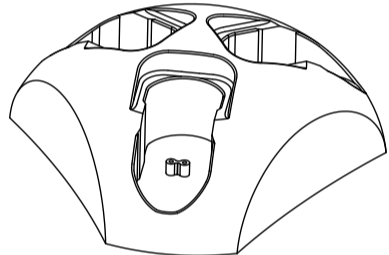
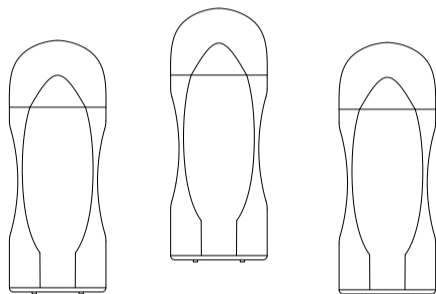
Der Hersteller behält sich technische Änderungen der Geräte ohne vorherige Ankündigung vor. Wenn Sie in diesen Anleitungen Fehler finden, bitte senden Sie uns eine E-Mail, damit wir diese berichtigen können.

PACKUNGSINHALT

• Diese Komponenten können jederzeit ohne vorherige Ankündigung geändert werden.

• Das Aussehen des Produkts kann von den Abbildungen abweichen.

Nr.	PRODUCT	REF.	QTY.
1	APPLICATOR	-	3
2	BASE	-	1



GEBRAUCHS

1. Geben Sie das Enthaarungswachs in das Gerät.

2. Schalten Sie das Gerät ein. Nach 20 Minuten kann das Wachs heraus genommen; es ist gebrauchsfertig und kann auf dem Enthaarungspapier ausgerollt werden.

TECHNISCHE DATEN

Gewicht und Abmessungen	Verpackungsgröße (cm)	23x14x26
	Bruttogewicht (kg)	1
	Produktabmessungen (cm)	22x10x25,5
Elektrische Daten	Nennspannung	110V ~ 230V
	Frequenz	50Hz/60Hz
	Nennleistung	39 W

© 2018 Weelko
Besuchen Sie unsere Webseite für weitere Informationen www.weelko.com
Importeur: Weelko Barcelona, S.L.
ESB65397556



IT

W-003-W
Manuale d'istruzioni

WE 2018-W-003-W

SCALDACERA TRIPLE PER CARTUCCE

ITALIANO

AVVERTENZA

- Non cercare mai di aprire o ispezionare i componenti o gli accessori interni della macchina. Se fosse necessaria un'ispezione, contattare il fornitore o un tecnico specializzato.

- Non utilizzare mai l'unità in ambienti umidi o poco ventilati, quali zone del bagno, bagni, ecc. Al fine di prevenire danni dei componenti elettrici dell'apparecchio.

- Non utilizzare mai l'apparecchio all'aperto, gli agenti meteorologici potrebbero causare danni.

- In caso di rottura del cavo elettrico, rivolgersi a un professionista che proceda alla sostituzione del cavo, per evitare altri rischi o contattare il fornitore dell'apparecchio.

- Non utilizzare l'apparecchio in caso di rottura delle microsfere di vetro, poiché sono sporche e difficili da pulire.

DICHIARAZIONE DI CONFIRMITÀ CE

Questo prodotto è conforme alle disposizioni delle seguenti direttive:

1. Le misure della Direttiva di bassa tensione: 2014/35/EU.

2. Le misure della Direttiva sulla compatibilità elettromagnetica: 2014/30/EU.

RICICLAGGIO

 Quando questo simbolo viene indicato in uno qualsiasi dei nostri prodotti elettrici o nell'imballaggio vuol dire che tali prodotti non devono essere trattati come residui domestici convenzionali in Europa.

Per assicurare un trattamento dei rifiuti adeguato, smaltire il prodotto in conformità alle leggi locali o alle consuetudini di smaltimento degli apparecchi elettrici. Questo procedimento aiuta a conservare l'ambiente e a migliorare gli standard di protezione ambientale relativi al trattamento dei residui elettrici.

BENVENUTI!

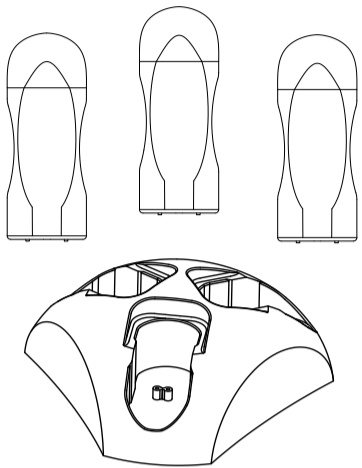
Grazie per aver effettuato l'acquisto. Prima di utilizzare l'apparecchio, leggere attentamente le istruzioni. Inoltre, è possibile ricevere indicazioni da un professionista per essere sicuri di utilizzare correttamente l'apparecchio. L'azienda declina ogni responsabilità per eventuali incidenti dovuti a una manipolazione non corretta dell'apparecchio. L'azienda si riserva il diritto di correggere informazioni sugli apparecchi, senza previo avviso. Se riscontrate degli errori in queste istruzioni, vi preghiamo di scriverci un'e-mail affinché possiamo correggerli.

CONTENUTO DELL'IMBALLAGGIO

- Questi componenti sono soggetti a modifiche senza previo avviso.

- L'aspetto del prodotto può differire dall'immagine.

No.	PRODUIT	RÉF.	QTE.
1	APPLICATEUR	-	3
2	BASE	-	1



ISTRUZIONI DI UTILIZZO

1. Collochì la cera per depilazione nel macchinario.

2. Accenda l'unità. Passati 20 minuti, può rimuovere la cera e collocarla sulle strisce depilatorie per l'utilizzo.

PRECAUZIONI

- Non utilizzi la cera depilatoria in caso di tumori, nei, ferite, eruzioni cutanee o infiammazioni. non utilizzi la cera depilatoria su pelli sensibili.

- Prima di procedere con la depilazione con cera, per favore controllì la temperatura della cera.

- È pericoloso muovere la macchina quando è accesa.

MANTENIMENTO

- Spegnerè l'unità quando la macchina non viene utilizzata.

© 2018 Weelko

Visita il nostro sito per maggiori informazioni:
www.weelko.com

Importatore : Weelko Barcelona, S.L.
ESB65397556

SCHEDA TECNICA

Pesi e dimensioni	Dimensioni imballo	23x14x26
	Peso lordo (kg)	1
	Dimensioni consola (cm)	22x10x25,5
Caratteristiche elettriche	Vtaggio nominale	110V ~ 230V
	Frequenza	50Hz/60Hz
	Potenza nominale	39 W